

Fine祭り2021

ZOOM参加説明書

(スマホ・タブレットで参加)

10月17日(日)

NPO法人Fine主催Fine祭り2021にご参加の皆様へ。

- ZOOMのご利用が初めての方は、こちらの説明書にある方法でアクセスしてください。

スマホ、タブレットで、Fine祭り2021@ZOOMに参加する方法です。

- 参加のみの場合、ZOOMのアカウント登録は必要ありません。
- スマホ、タブレットで初めてZOOMを利用する方は、最新のZOOMのアプリケーションをあらかじめインストールしておきましょう！



まず、アプリケーションを探します。

(1) iPhoneの方

(a) App Storeを開きます。

(b) 検索画面で、「zoom」と入力してください

検索画面がない人は、画面下の検索を押してください。



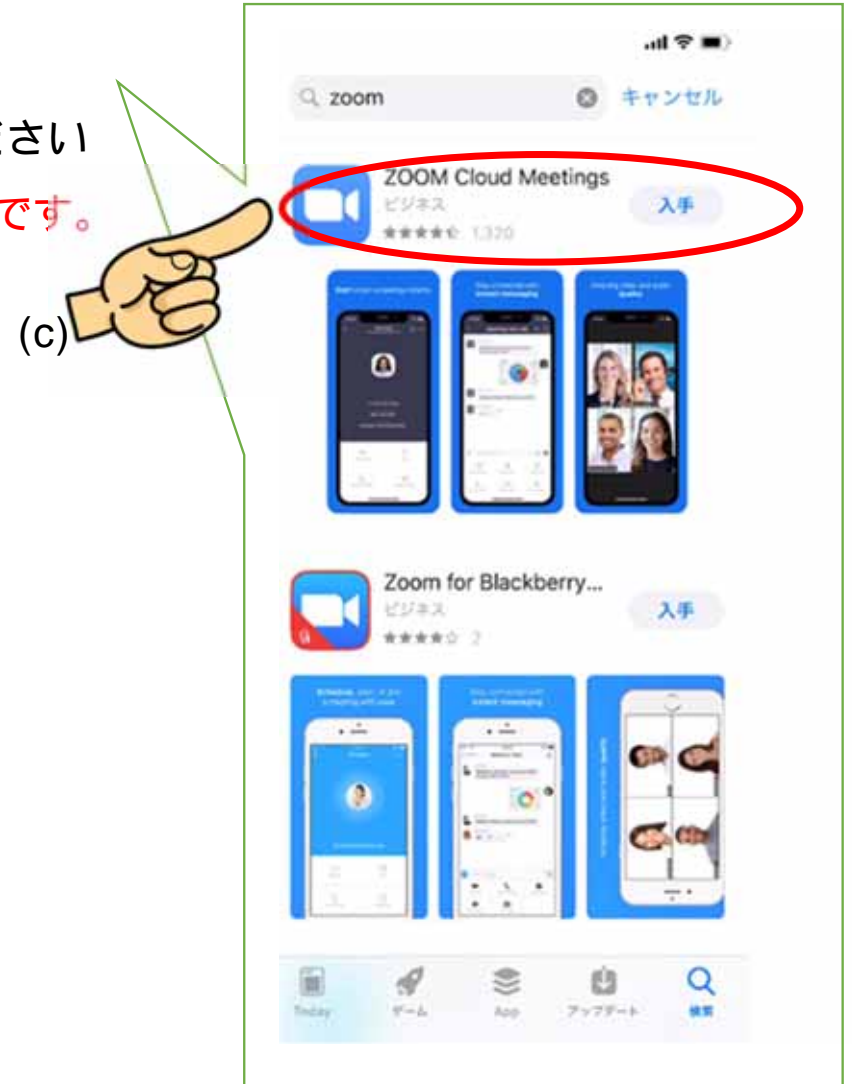
(a),(b)



(c) 「ZOOM Cloud Meetings」の入手ボタンを選んでください。

(d) インストールが終わったら、「開く」ボタンを選択。

(e) 事前にメールで送られる「会議IDのURL」をクリックしてください
ミーティングIDで入る場合は、パスワード入力が必要で必要です。



Zoomミーティングに参加する

<https://zoom.us/j/982397628?pwd=WG1EcG13Ym9hL2MrSWMwSGdKQ2RNZz09>

ミーティングID: 982 397 628 パスワード: 788071




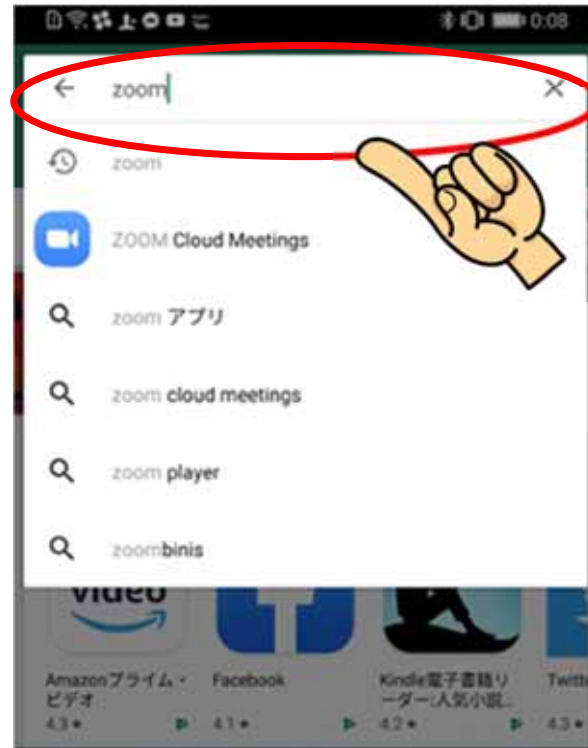
こちらに記載されているIDは仮のものです。
事前に送信されるメールにあるURLをクリックしてください。

(2) アンドロイドの方

(a) playストアを開きます。



(b) 「zoom」でアプリを検索してください



(c) 「ZOOM Cloud Meetings」の入手ボタンを選んでください。

(d) インストールが終わったら、「開く」ボタンを選択。

(e) 事前に送られてきた「会議IDのURL」をクリックしてください





こちらはiPhoneとアンドロイド共通です

(h) 「名前を入力してください」と表示されます。
本名でも、ハンドルネームでもOKです。
設定してください。
入力したら「続行」ボタンを覚えてね！
パスワード入力も忘れずに！

(f) このような画面が開きます。
「開く」を選択してください。

(g) 「ミーティングに参加」
を選んでください。



(f)



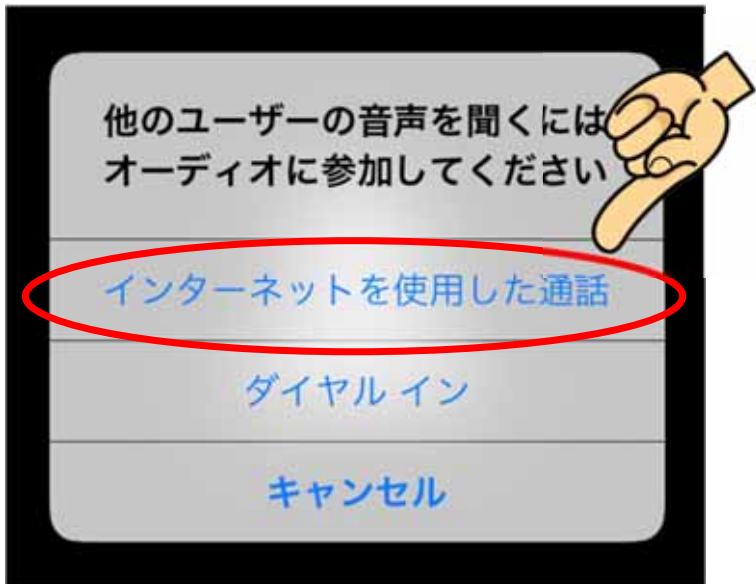
(g)



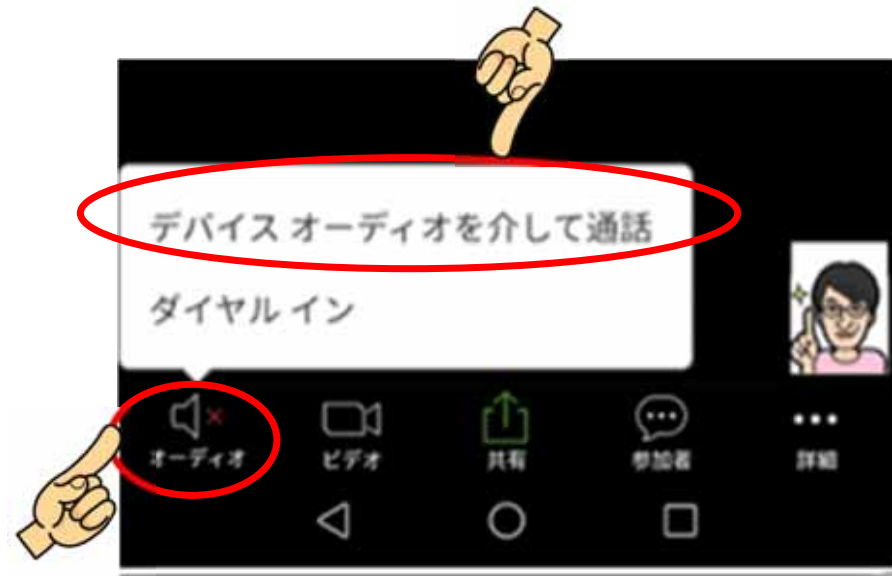


重要な設定！

iPhoneでは、「他のユーザーの声を聞くにはオーディオに参加してください」と表示されたら、「インターネットを使用した通話」を選択してください。



アンドロイドでは、画面下の「オーディオ」ボタンを選んで「デバイスオーディオを介して通話」を選択してください。



(i) 下記のようなアナウンスが流れたら、「許可しない」を選んでください。



Fine祭り2021へのアクセスが完了しました。プログラムが開始すると、自動的に画像が表示されますので、お待ちください。



☒ Fine祭り2021についてのお問い合わせ先

matsuri@j-fine.jp

☒ zoom設定についてのお問い合わせ先

online@j-fine.jp

zoom設定についてのお問い合わせは即時対応が難しい場合もございます。下記サイトもご参照いただきますよう、お願いいたします。

https://zoomy.info/zoom_perfect_manual/