

Fine祭り2023

ZOOM参加説明書

(スマホ・タブレットで参加)

2023年11月12日（日）NPO法人Fine主催

Fine祭り2023にご参加の皆様へ。

- ZOOMのご利用が初めての方は、こちらの説明書にある方法でアクセスしてください。

スマホ、タブレットで、Fine祭り2023@ZOOMに参加する方法です。

- 参加のみの場合、ZOOMのアカウント登録は必要ありません。
- スマホ、タブレットで初めてZOOMを利用する方は、ZOOMのアプリケーションをあらかじめインストールしておきましょう！



まず、アプリケーションを探します。

(1) iPhoneの方

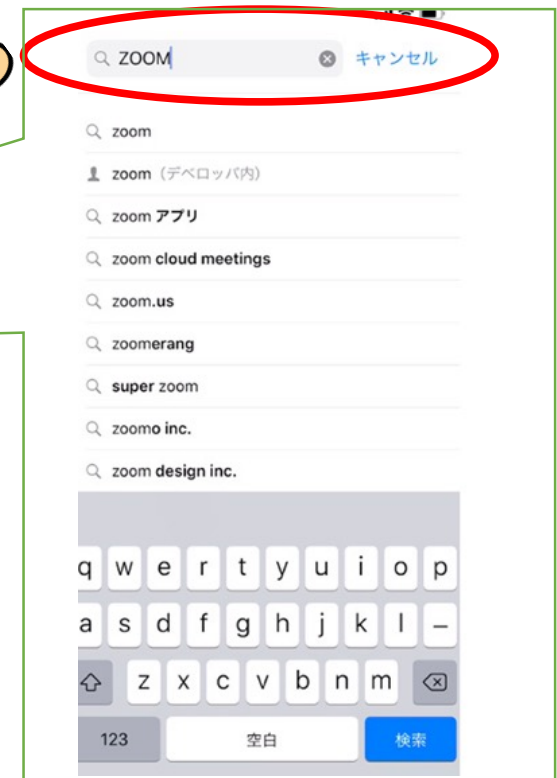

(a) App Storeを開きます。

(b) 検索画面で、「zoom」と入力してください

※検索画面がない人は、画面下の検索を押してください。



(a),(b)



(c) 「Zoom One Platform to Connect」の入手ボタンを選んでください。

(d) インストールが終わったら、「開く」ボタンを選択。

(e) 事前にメールで送られる「会議IDのURL」をクリックしてください

※ミーティングIDで入る場合は、パスワード入力が必要で必要です



Zoomミーティングに参加する

<https://zoom.us/j/982397628?pwd=WG1EcG13Ym9hLzMrSWMwSGdKQ2RNZz09>

ミーティングID: 982 397 628 パスワード: 788071



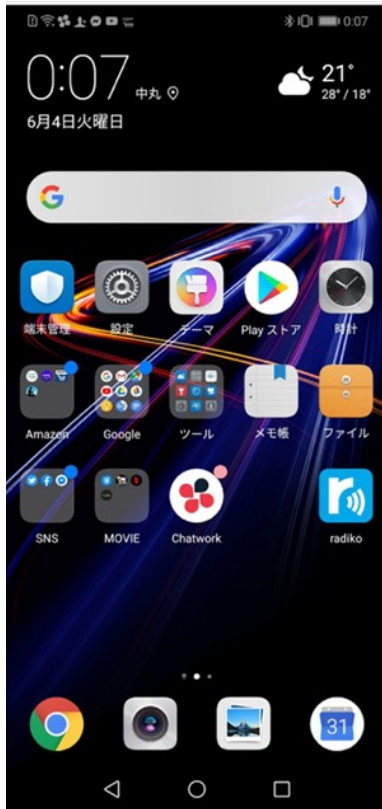
こちら↑に記載されているIDは仮のものです。
事前に送信されるメールにあるURLをクリックしてください。



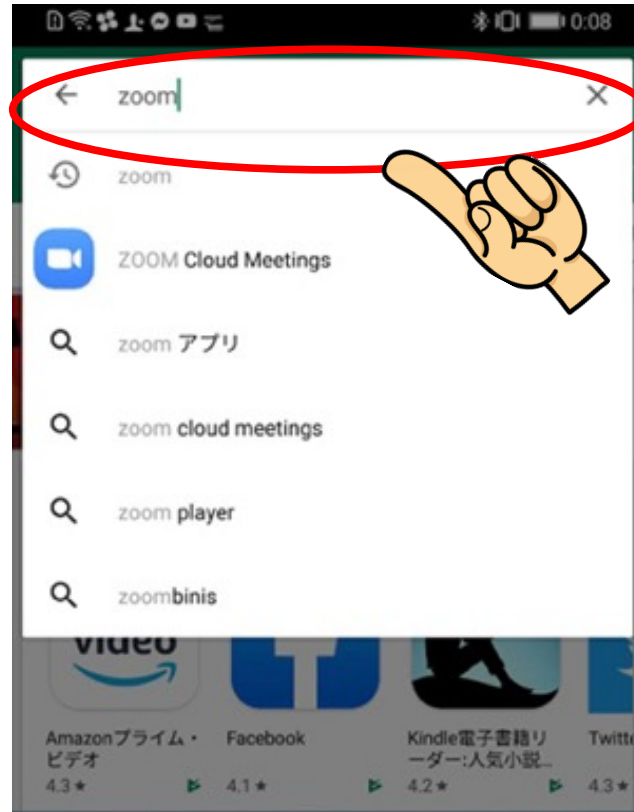
(2) アンドロイドの方



(a) playストアを開きます。



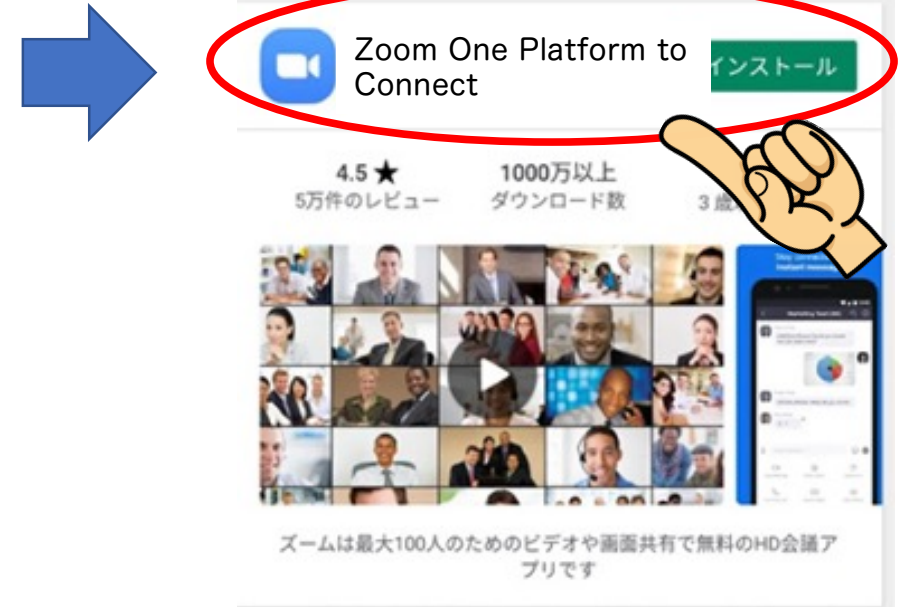
(b) 「zoom」でアプリを検索してください



(c) 「Zoom One Platform to Connect」の入手ボタンを選んでください。

(d) インストールが終わったら、「開く」ボタンを選択。

(e) 事前に送られてきた「会議IDのURL」をクリックしてください




こちらはiPhoneとAndroid共通です

(f)このような画面が開きます。
「開く」を選択してください。



(f)

(g)「ミーティングに参加」
を選んでください。



(g)

(h)「名前を入力してください」と表示
されます。
本名でも、ハンドルネームでもOKで
す。設定してください。
入力したら「続行」ボタンを教えてね！
パスワード入力も忘れずに！

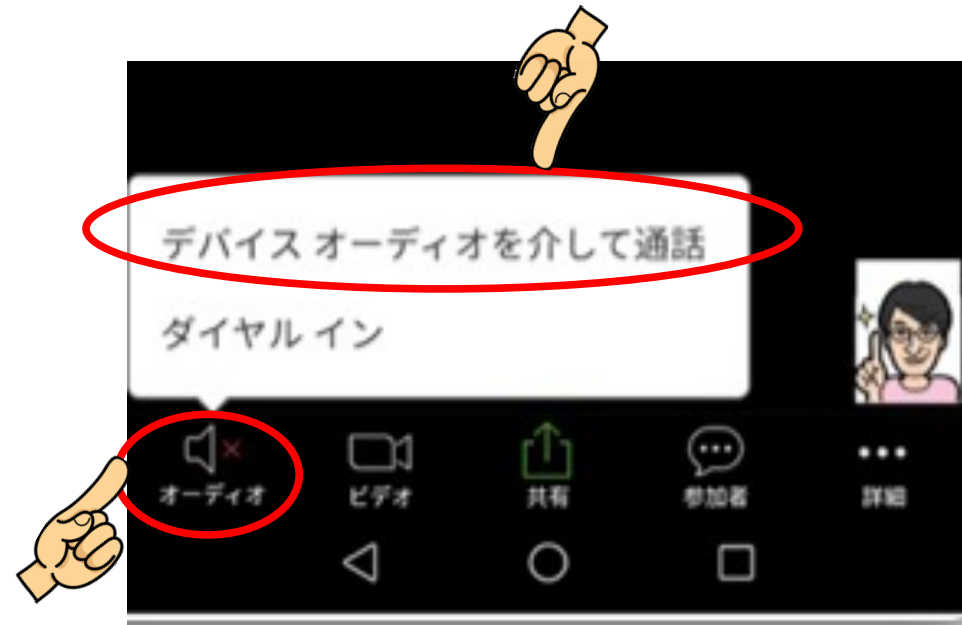
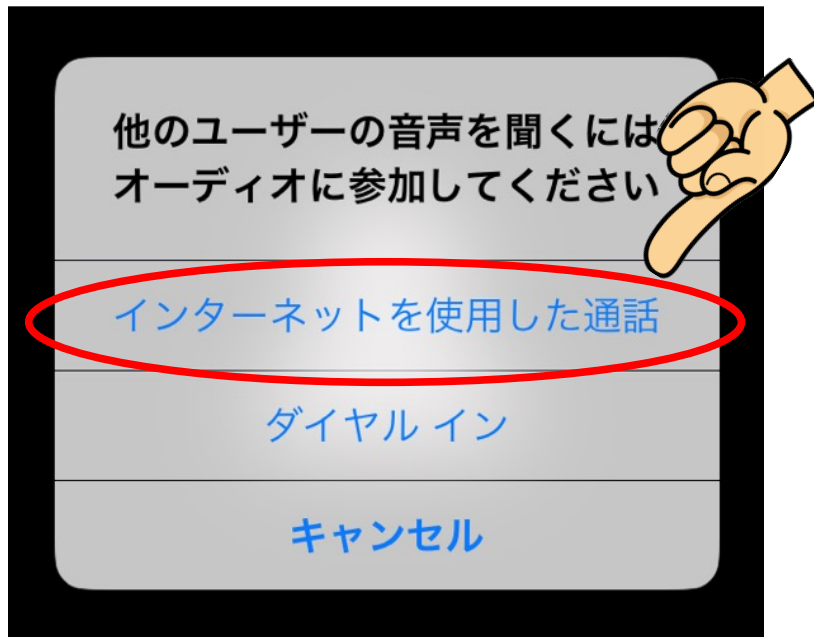




重要な設定！


iPhoneでは、「他のユーザーの声を聞くにはオーディオに参加してください」と表示されたら、「インターネットを使用した通話」を選択してください。

アンドロイドでは、画面下の「オーディオ」ボタンを選んで「デバイスオーディオを介して通話」を選択してください。

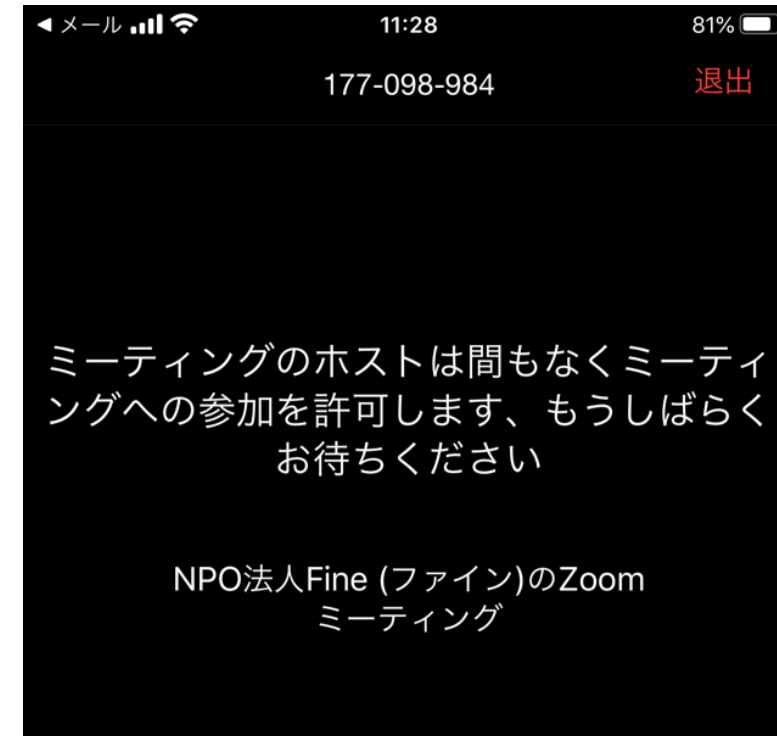


(i)下記のようなアナウンスが流れたら、
「許可しない」を選んでください。

Fine祭り2023へのアクセスが完了しました。
プログラムが開始すると、自動的に画像が表示されますので、お待ちください。



おつかれ
さまでした!



✳️Fine祭り2023についてのお問い合わせ先

matsuri@j-fine.jp

✳️zoom設定についてのお問い合わせ先

online@j-fine.jp

※zoom設定についてのお問い合わせは即時対応が難しい場合もございます。下記サイトもご参照いただきますよう、お願いいたします。

https://zoomy.info/zoom_perfect_manual/